



## CUIDADOS COM OS BICOS DE PULVERIZAÇÃO

### LIMPEZA:

Limpe os bicos entupidos utilizando água, ar comprimido e uma escova de cerdas de náilon.

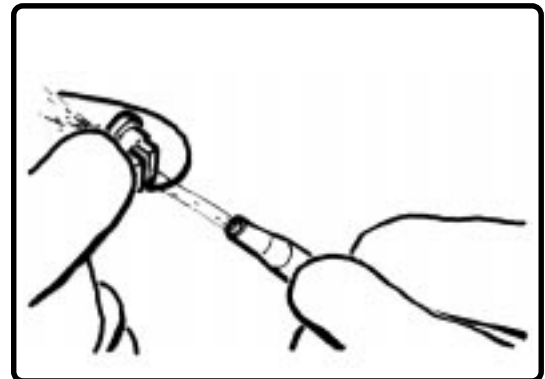
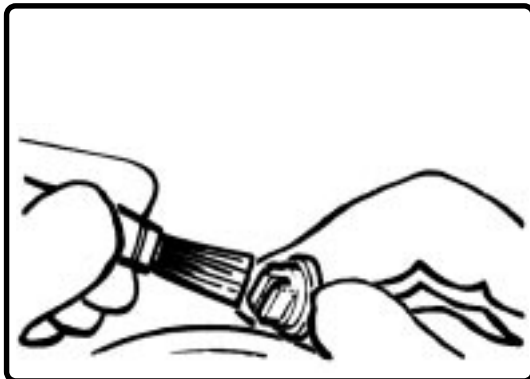
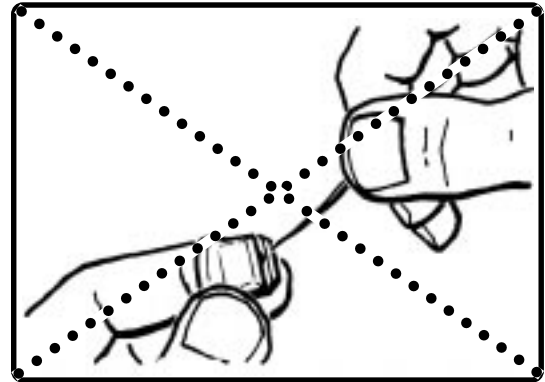
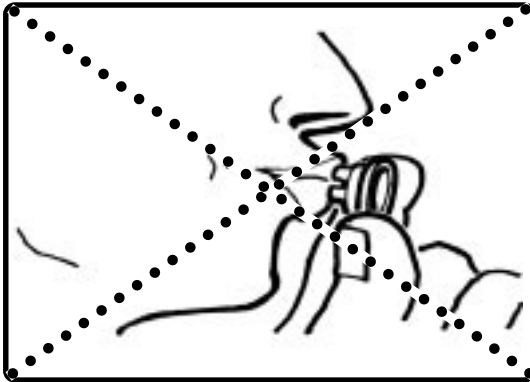
**ATENÇÃO:** Nunca sopre com a boca ou utilize objetos pontiagudos como agulhas, arames etc. para a limpeza do bico.

### USO E DESGASTE:

Os bicos devem ter sua vazão checada regularmente devido a desgaste ou outros danos.

Mantenha sempre um bico do lote novo guardado, para que sirva de referência durante as verificações de desgaste.

Todos os bicos em uso devem ser renovados a partir do momento em que a vazão exceder a 10% ou a cada ano.



### ATENÇÃO

O VOLUME DE PULVERIZAÇÃO DEVE SER VERIFICADO DIARIAMENTE,  
ANTES DO INÍCIO DA JORNADA DE TRABALHO.